

## インプラント手術準備費用

インプラント治療は、通常の抜歯や歯周病の手術と異なります。細菌などで汚染された歯や歯石を取るのとは違い、完全に滅菌された新品のインプラントを完全に滅菌された器具を用いて埋入していきます。クリーンな環境の中で、手術衣も含め滅菌された使い捨て（ディスポーザブル）の道具を多数使用します。その為の準備費用です。



■3本まで 30,000円、4本以上 50,000円

## インプラント埋入手術

※料金は全て税別表記です。

当院で使用するインプラント体は

- ・GCインプラント（日本）
- ・3i（アメリカ）
- ・ノーベルバイオケア（スイス）
- ・カムログ（ドイツ）



など、多種多様なものを症例に応じて使い分けます。いずれも世界的に多くのシェアを占める歴史の長い会社のインプラントです。超音波の切削道具（ピエゾサージェリー）を使用し、組織を極力ダメージから守ります。

■170,000円/1本

## ↓埋入から3ヶ月～

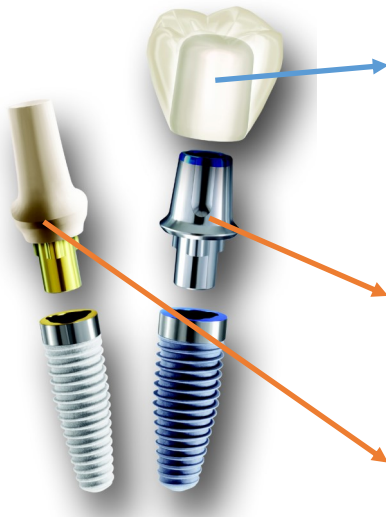
### 仮歯（プロビジョナルレストレーション）

最終的な歯が入る前に、プラスチック素材の歯を使用させていただきます。この歯は、いずれ使用しなくなり、本物に変わっていくのですが、噛んで違和感がないか、頬や舌触りに違和感がないか、しっかりとブラッシングできるかどうか、審美的に問題がないかどうかの確認を仮歯にて行います。当院では、ほとんどのケースで必要な処置になるため、費用のご負担はございません。

### アバットメント+インプラント用の被せ物

埋め込まれたインプラント体の上に、しっかりと歯を支える土台（アバットメント）となる部分を装着させます。噛めるような歯を作ります。通常のチタンアバットメントと審美向きのジルコニアアバットメント（白色、人ロダイヤ）の2種類があります。

#### 被せ物（上部構造）



■セラミックチタン 100,000円



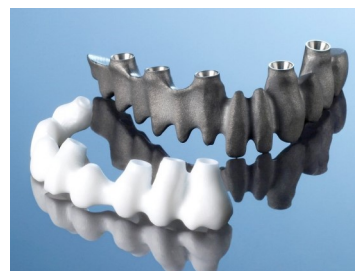
■オールセラミック 120,000円

#### チタンアバットメント

80,000円

#### ジルコニアアバットメント

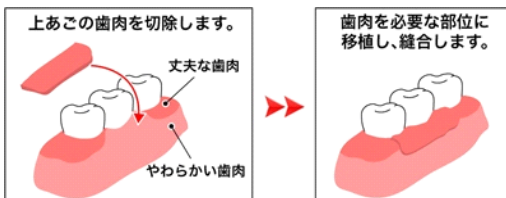
120,000円



※多数歯の場合の  
アバットメント(フレーム)  
・チタン  
・ジルコニア

### 角化歯肉の移植（選択可）

歯茎の足りない部分に移植する外科手術のことをいい、主に患者様自身の上あごの口蓋から“上皮”と“結合組織”の2層をまとめて切り取り、足りない部分に移植します。歯茎の角化歯肉と呼ばれる部分が不足していると様々な弊害が起こることから、それを予防する目的で行われます。



■1ブロック  
30,000円

### 静脈内鎮静法（選択可）

静脈内鎮静法とは、点滴により気分がとても楽な状態でオペを行うことができる麻酔法です。全身麻酔ではないので、意識を少し残しての施術となります。長時間の開口による顎の疲れを感じないだけでなく、オペの最中の記憶が残りません。患者様の手術を安全に遂行するために麻酔専門医を外から呼んでいます。

■小規模オペ 80,000円  
■大規模オペ 100,000円

